



# Ruedas neumáticas

Hasta 300 kg por rueda

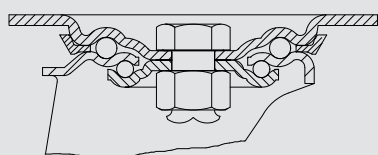


Serie ZV  
Serie WL  
Serie HLBI



# ZV

## Neumática - impinchable



- Fabricadas según normas europeas EN 12532

- Fabricada con chapa de acero hasta 4 mm de espesor.
- Acabado cincado brillante.
- Silenciosas.
- No dejan huella.
- Especialmente diseñadas para usos institucionales en interiores.

### Medidas Generales

200	140x110	136x116	110x84/98x66	10	12	242	238	153

\*Detalle de planos de platina, ver página 31

# Serie ZV



## Rueda EM



Llanta metálica y cubierta elástica maciza

75 kg

Impinchable



Código		Cojinete Eje	
200	50		

Código	Kg
2-1111	75

Código	Kg
2-1112	75

Código	Kg
2-1113	75

### Accesorios

### Rueda Impinchable EM

Código		Kg				Tipo Cojinete Eje
2-1107	200	75	50	20	60	



# Serie ZV



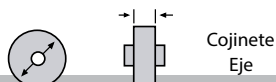
## Rueda EP



Llanta de polipropileno y cubierta elástica maciza

**75 kg**

**Impinchable**



Cojinete Eje

	200	50	Cojinete Eje
	200	50	—
	200	50	≡

Código



Código	Kg
<b>2-1108</b>	75
<b>2-1117</b>	75

Código



Código	Kg
<b>2-1109</b>	75
<b>2-1118</b>	75

Código



Código	Kg
<b>2-1110</b>	75
<b>2-1119</b>	75

### Accesorios

### Rueda Impinchable EP

Código



Tipo Cojinete Eje

Código	200	75	50	20	60	Tipo Cojinete Eje
<b>2-1106</b>	200	75	50	20	60	—
<b>2-1116</b>	200	75	50	20	60	≡





# Serie ZV

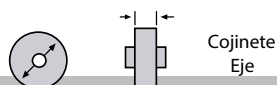


## Rueda RIL



Llanta metálica y cubierta neumática gris

75 kg



200	50	
-----	----	--

Código

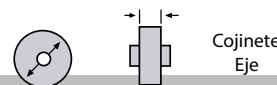
<b>4-1262</b>	75
---------------	----

Código

<b>4-1263</b>	75
---------------	----

Código

<b>2-3639</b>	75
---------------	----



200	50	
-----	----	--

Código

<b>2-1028</b>	75
---------------	----

Código

<b>2-3640</b>	75
---------------	----

### Accesorios

### Neumático RIL

Código							Tipo Cojinete Eje	Lonas	Kg. Presión Hinchado
<b>4-0763</b>	200	75	50	20	60			2	2

#### Cubierta-Recambio

<b>4-0764</b>	200	-	50	-	-	-	-	2	-
---------------	-----	---	----	---	---	---	---	---	---

#### Camara-Recambio

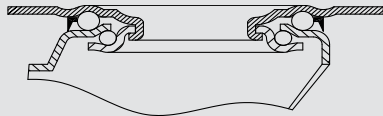
<b>4-0765</b>	200	-	-	-	-	-	-	-	-
---------------	-----	---	---	---	---	---	---	---	---





# WL

## Neumática impinchable



- Horquilla de chapa de acero embutida
- Fabricadas según normas europeas EN 12532

- Buena amortiguación a los golpes.
- Baja resistencia a la rodadura en suelos problemáticos.
- La cámara de aire protege el piso.
- Especialmente diseñadas para carretillas de reparto, carros portabotellas, bidones, remolques, carros de almacén, plataformas, etc.

### Medidas Generales

	260	175x140	175x140	140x105	10	-	294	200

\*Detalle de planos de platina, ver página 31

# Serie WL



**Rueda RIFN**  
Centro de poliamix



**Rueda RIFB**  
Centro metálico



Impinchable

Impinchable

100 kg



Código	85	Cojinete Eje
260	85	
260	85	
260	85	

Código	Kg
<b>4-1626</b>	100
<b>4-1646</b>	100
-	-

Código	Kg
<b>4-1627</b>	100
<b>4-1647</b>	100
-	-

Código	Kg
-	-
-	-
<b>4-1628</b>	100

Código	Kg
-	-
-	-
<b>4-1629</b>	100

## Accesorios

Código		Kg				Tipo Cojinete Eje	Lonas	Kg. Presión Hinchado
<b>4-1566</b>	260	100	75	20	75		-	-
<b>4-1568</b>	260	100	75	20	75		-	-

## Rueda RIFN



Impinchable

Código		Kg				Tipo Cojinete Eje	Lonas	Kg. Presión Hinchado
<b>4-1567</b>	260	100	75	20	75		-	-

## Rueda RIFB



# Serie WL



## Rueda RIP



Llanta de poliamix y cubierta neumática de 4 lonas

175 kg



Cojinete Eje

Código



Código



260	85	—
260	85	≡

<b>4-1255</b>	175
<b>4-1256</b>	175

<b>4-1258</b>	175
<b>4-1259</b>	175

### Accesorios

### Neumático RIP

Código						Tipo Cojinete Eje	Lonas	Kg. Presión Hinchado
<b>4-1242</b>	260	175	85	20	75	—	4	1,75
<b>4-1243</b>	260	175	85	20	75	≡	4	1,75



#### Cubierta-Recambio

<b>4-0767</b>	260	—	85	—	—	—	4	—
---------------	-----	---	----	---	---	---	---	---

#### Camara-Recambio

<b>4-0768</b>	260	—	—	—	—	—	—	—
---------------	-----	---	---	---	---	---	---	---



# Serie WL



## Rueda RIT



Llanta metálica y cubierta neumática de 4 y 6 lonas

200 - 220 kg



		Cojinete Eje	Lonas
			4
260	85		4
260	85		6
260	85		6

Código	Kg
4-0922	200
4-0924	200
4-1633	220
4-1635	220

Código	Kg
4-0923	200
4-0925	200
4-1634	220
4-1636	220

### Accesorios

### Neumático RIT

Código		Kg				Tipo Cojinete Eje	Lonas	Kg. Presión Hinchado
4-1027	260	200	85	20	75		4	2,5
4-1072	260	200	85	20	75		4	2,5
4-1637	260	220	85	20	75		6	3
4-1638	260	220	85	20	75		6	3



#### Cubierta-Recambio

4-0767	260	-	85	-	-	-	4	-
4-0770	260	-	85	-	-	-	6	-

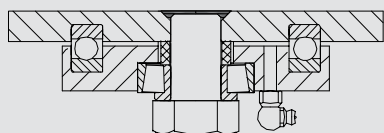
#### Camara-Recambio

4-0768	260	-	-	-	-	-	-	-
--------	-----	---	---	---	---	---	---	---



# HLBI

## Neumática



- Chapa de acero de hasta 8 mm de espesor
- Fabricadas según normas europeas EN 12532 / EN 12533

- Buena amortiguación a los golpes.
- Baja resistencia a la rodadura en suelos problemáticos.
- Mayor capacidad de carga.
- Especialmente diseñadas para carretillas de reparto, carros portabotellas, bidones, remolques, carros de almacén, plataformas, etc.

## Medidas Generales

	GIRAT*	FIJA*					AGUJ	
320	180x170	180x170	150x135	16	-	368	-	290
400	180x170	180x170	150x135	16	-	455	-	299

\*Detalle de planos de platina, ver página 31

# Serie HLBI



## Rueda RIT



Llanta metálica y cubierta neumática de 4 y 6 lonas

**250-300 kg**



Cojinete Eje

Código	Cojinete Eje	Cojinete Eje
320	95	
400	100	

Código



Código	Kg
<b>4-1260</b>	250
<b>4-1032</b>	300

Código



Código	Kg
<b>4-1261</b>	250
<b>4-1033</b>	300

### Accesorios

### Neumático RIT

Código	Cojinete Eje	Kg	Cojinete Eje	Cojinete Eje	Tipo Cojinete Eje	Lonas	Kg. Presión Hinchado
<b>4-1241</b>	320	250	95	20	75		4, 2,5
<b>4-0929</b>	320	250	95	25	75		4, 2,5
<b>4-0772</b>	400	300	100	20	75		6, 3,5
<b>4-0928</b>	400	300	100	25	75		6, 3,5
<b>Cubierta-Recambio</b>							
<b>4-1028</b>	320	-	95	-	-	-	4, -
<b>4-1029</b>	400	-	100	-	-	-	6, -
<b>Camara-Recambio</b>							
<b>4-1030</b>	320	-	-	-	-	-	-
<b>4-1031</b>	400	-	-	-	-	-	-



